

## Laminate collection


Laminaatcollectie - Assortiment des tranches de contre plagué - Laminatkollektion



L10 - white



L32 - maple



L08 - grafit



L36 - oak



L33 - walnut

## Stain colours

Beitskleuren - Couleurs de teinte - Beizfarben




B48 - white



B42 - white transparent



B11 - black




B20 - natural

## Solid-oak table-tops

Massief eikenhouten bladen - Plateaux en chêne massif - Massive Eichenplatten



Massive oak - Blanc laquered



Massive oak - Grey stained



Massive oak - White wash



Massive oak - Black stained

## Veneer collection

Fineercollectie - Assortiment de placage - Furnierkollektion



F01 - beech



F02 - cherry



F03 - maple



F04 - wenge (alpi wenge stained)



F05 - ash-wood black (ash-wood black stained)



F06 - oak




F07 - american walnut



F08 - zebrano



F09 - ashwood (ash-wood natural)



F10 - mahogany



# Powder coat collection

Poedercoatcollectie - Couleurs des peintures de poudre - Pulverbeschichtung



P04 - white (RAL 9010)




P23 - white sandblasted (structure) (RAL 9010)



P05 - signal white (RAL 9003)



P13 - light grey sandblasted (structure)




P06 - dark grey metallic



P11 - grey sandblasted (structure)



P03 - black (RAL 9005)



P10 - black sandblasted (structure) (RAL 9005)



P08 - aluminium metallic (RAL 9006)



P14 - aluminium metallic (specially for Zeno chair)

premium  
selection

Artifort • Lande

## Swatches

Massive table tops / Laminate /  
Veneer / Stain / Powder coat

**LAMINATE**  
Characteristics:  
Laminate is a hard, plastic top layer glued to the material. This creates a scratch-resistant table top. Laminate is available in various plain colours and wood prints.

**Maintenance and cleaning:**  
The most effective method of cleaning laminate surfaces is to use warm water and a soft, not-abrasive detergent. After cleaning, thoroughly remove any soap residue and rub with a soft, dry cloth to prevent smears. When dealing with persistent stains, leave the detergent on the surface for longer and on structures. Do not use under any circumstances abrasive cloths/sponges or scrub aggressively. For persistent stains in structured surfaces, use a soft brush. Longer contact with aggressive detergents can cause lasting stains, so if spilt or splashed on these products, remove immediately.

**VENEER**  
Characteristics:  
Veneer is a natural product. Veneer gives a warm and natural image to your table or cupboard. Veneer has all the characteristics of wood. Depending on the wood the top layer is hard or soft. A diversity of drawing and colour is possible in the same wood. Lande Group advises you when you order various products to mention that the top layer should come from the same book. New orders can have a difference in colour and drawing. By exposing to daylight, veneer can lose colour.  
**Maintenance and cleaning:**  
The most effective method of cleaning lacquered surfaces is to use water and a soft, not-abrasive fluid soap. Furniture-beeswax is not advised because this causes an accumulation of wax and silicone. Loosing colour and smears are caused and make retouching impossible.

**! WARNING!!**  
Do not bring hot products (warmer than 50°C) indirect contact with the table top. This causes irreparable damage.

**POWDER COAT**  
Characteristics:  
Metal components can be finished in chromium or powder coated. Powder coat is a hard, colourfast finish layer. A powder coated frame or part is lasting and easy in maintenance. Powder coating is available in a variety of colours and structures.

**STAIN**  
Characteristics:  
Wooden arm layers, backs and seats have a stain finish. The wooden structure is clearly visible through the transparent stain layer. The under laying has a great influence at the ultimate image. The under laying of the samples is beech (like most arm layers and seating units).  
**Maintenance and cleaning:**  
The most effective method of cleaning stained surfaces is to use water and a soft, not-abrasive fluid soap. Furniture-beeswax are not advised because this causes an accumulation of wax and silicone. Loosing colour and smears are caused and makes retouching impossible.

The reproduction of the colours on this card can deviate from the real colours. Here thus no rights can be derived from.

**LAMINAAT**  
Eigenschappen:  
Laminaat is een harde, kunststof toplaag die op het kernmateriaal wordt verlijmd. Hierdoor wordt een kravasaf tafelblad gecreëerd. Laminaat is verkrijgbaar in diverse effen tinten en houtprints.  
**Onderhoud en reiniging:**  
Laminaat oppervlaktes kunnen het beste schoon gehouden worden met warm water en een niet-krassend schoonmaakmiddel. Na reiniging de zeepresten goed verwijderen en nawrijven met een zachte droge doek om strepen te voorkomen. Bij hardnekkige vlekken het schoonmaakmiddel langere tijd in laten werken. In geen geval mogen schuursponsjes of agressieve schuwmiddelen gebruikt worden. Voor hardnekkige vlekken in gestructureerde oppervlaktes kan een zachte borstel gebruikt worden. Langdurig contact met agressieve schoonmaakmiddelen kan blijvende vlekken veroorzaken. Bij morsen of spatten met deze producten, onmiddellijk afnemen.

**FINEER**  
Eigenschappen:  
Fineer is een natuurproduct. Het geeft een warme en natuurlijke uitstraling aan uw tafel of kast. Fineer heeft dus ook alle eigenschappen van hout. Afhankelijk van de houtsoort is de toplaag harder of zachter. Ook binnen dezelfde houtsoort kan een diversiteit van tekening en kleur aanwezig zijn. Lande Group raadt u aan om bij uw bestelling van verschillende producten te melden dat de toplaag uit hetzelfde fineerboek moet komen. Eventuele bijbestellingen kan een afwijking in kleur en tekening opleveren. Door het blootstellen aan daglicht kan fineer verkleuren.  
**Onderhoud en reiniging:**  
Gelakte oppervlaktes kunnen het beste schoon gehouden worden met water en eventueel een zachte, niet-krassende vloeibare zeep. Meubelboenwassen worden afgeraden omdat deze een opeenstapeling van was en silicone veroorzaken. Hierdoor kunnen verkleuring en vegen ontstaan die het bijwerken van beschadigingen onmogelijk maken.

**! WAARSCHUWING !!**  
Bring geen hete producten (warmer dan 50°C) direct in aanraking met het blad. Dit kan onherstelbare schade veroorzaken.

**POEDERCOAT**  
Eigenschappen:  
Metalen componenten worden naast de mogelijkheid van verchromen gepoedercoat. Poedercoat is een harde, kleurvaste afwerkingslaag. Een gepoedercoat frame of onderdeel is duurzaam en gemakkelijk in onderhoud. Poedercoaten kan in een grote variëteit aan kleuren en structuren verwerkt worden.

**BEITS**  
Eigenschappen:  
Houten armleggers, ruggen en zittingen worden gebeitst afgewerkt. De structuur van het hout zal door de transparante beitslaag goed zichtbaar blijven. De ondergrond heeft dan ook een grote invloed op de uiteindelijke uitstraling. De ondergrond van de stalen is beuken (net als de meeste armleggers en zitshelpen).  
**Onderhoud en reiniging:**  
Gebeitste oppervlaktes kunnen het beste schoon gehouden worden met water en eventueel een zachte, niet-krassende vloeibare zeep. Meubelboenwassen worden afgeraden omdat deze een opeenstapeling van was en silicone veroorzaken. Hierdoor kunnen verkleuring en vegen ontstaan die het bijwerken van beschadigingen onmogelijk maken.

De weergave van de kleuren op deze kaart kunnen afwijken van de werkelijke kleuren. Hier kunnen dan ook geen rechten aan ontleend worden.

**TRANCHES DE CONTREPLAQUE**  
Caractéristiques:  
Le stratifié est un matériau dur, en plastique, collé sur le plateau. Le résultat donne un plateau anti-rayures très résistant. Le stratifié est livrable dans des couleurs unies ou bois.  
**Maintenance et nettoyage:**  
Les surfaces en stratifié doivent être nettoyées avec de l'eau chaude et un détergent doux non abrasif. Après nettoyage, bien rincer les restes de savon et frotter avec un tissu doux et sec afin d'éviter des rayures. Pour des tâches tenaces, laisser agir un peu plus longtemps le savon. En aucun cas utiliser des éponges abrasives ou des produits agressifs. Pour des tâches tenaces sur des surfaces stratifiées avec un léger relief, l'utilisation d'une brosse douce est possible. L'utilisation de moyens de nettoyage agressifs peut causer des tâches permanentes. Enlever immédiatement les éclaboussures que vous pouvez faire en nettoyant.

**PLACAGE**  
Caractéristiques:  
Le bois est un produit naturel, ce qui donne une radiation chaude et naturelle à votre table ou armoire. La finition ébénisterie a toutes les caractéristiques du bois. Selon son essence, le bois sera plus ou moins dur. Le bois peut avoir une diversité de dessins et de couleurs. Lande Group conseille de préciser sur les commandes lorsque vous souhaitez que le bois utilisé lors de la fabrication des produits provienne du même arbre. Des commandes supplémentaires peuvent donner une différence de couleur et de dessin. La couleur de l'ébénisterie peut plus ou moins varier selon la luminosité de la pièce dans laquelle seront installés les produits.  
**Maintenance et nettoyage:**  
Les surfaces en ébénisterie doivent être nettoyées avec de l'eau chaude et un détergent non abrasif. Utiliser de la cire n'est pas conseillé, ceci provoque une accumulation de cire et de silicone, et donne une décoloration des rayures, les dommages sont irréparables.

**! AVERTISSEMENT!!**  
Ne mettez jamais de produits chauds directement en contact avec le plateau, car ceci provoquerait des dommages irréparables.

**PEINTURE POUDRE**  
Caractéristiques:  
Les composants métalliques ont une finition chrome ou en peinture poudre. La peinture poudre est une finition dure, les couleurs sont fixes. Une structure en peinture poudre est durable et facile à nettoyer. Il existe une grande variété de coloris et de structures.

**TEINTE**  
Caractéristiques:  
Bras, dossiers et assises ont une finition teintée. La structure du bois reste visible grâce à une finition transparente. Le choix du bois est important pour l'image définitive. Les échantillons sont en hêtre (comme la plupart de bras et d'assises).  
**Maintenance et nettoyage:**  
Les surfaces teintées doivent être nettoyées avec de l'eau chaude et un détergent non abrasif. Utiliser de la cire n'est pas conseillé, ceci provoque une accumulation de cire et de silicone, et donne une décoloration des rayures, les dommages sont irréparables.

Les couleurs reproduites sur cette carte peuvent diverger des couleurs réelles. Aucun droit ne peut donc en être tiré.

**LAMINAT**  
Kenntzeichen:  
Laminat ist ein mehrlagiger duroplastischer Kunststoff. Die obere Schicht zeichnet sich besonders durch die Kratzfestigkeit aus. Laminat ist verfügbar in verschiedene Einfarbigen und Holzfarben.  
**Unterhalt und Reinigung:**  
Die effektivste Methode um Laminat-Oberflächen zu reinigen ist mit warmen Wasser und ein nicht kratzendem Reinigungsmittel. Nach dem Reinigen die Seifenreste gründlich entfernen und mit einem sauberen trockenen Tuch nachreiben um Streifen zu vermeiden. Bei hartnäckigen Flecken das Reinigungsmittel längere Zeit einwirken lassen. In keinem Fall dürfen Scheuerschwämme oder aggressive Mittel benutzt werden! Für hartnäckige Flecken in Oberflächen mit Struktur kann eine sanftere Benetzung benutzt werden. Längerer Kontakt mit aggressiven Reinigungsmitteln kann bleibende Flecken verursachen. Bei Spritzern mit solchen Produkten, sofort abwischen.

**FURNIER**  
Kenntzeichen:  
Furnier ist ein Naturprodukt. Furnier erzeugt eine warme und natürliche Ausstrahlung einer Oberfläche. Furnier weist alle Merkmale einer Holzoberfläche auf. Dies bedingt natürliche Farb- und Maserungsunterschiede. Lande Group empfiehlt beim erteilen eines Auftrages mit verschiedene Produkten den Hinweis zu geben, ob alle Möbel aus dem gleichen Stamm gefertigt werden sollen. Bei Nachlieferungen kann es zu Abweichungen in Farbe und Maserung kommen. Das nachdunkeln von Holzoberflächen ist eine ganz natürliche Reaktion.  
**Unterhalt und Reinigung:**  
Die effektivste Methode um lackierte Oberflächen zu reinigen ist mit warmen Wasser und einer nicht scheuernden Seife. Möbel-Bohnenwachs wird nicht empfohlen, denn es verursacht das Aufeinsteapeln von Wachs und Silikonen. Verfärbungen und Streifen entstehen und können irreversibel sein.

**! WARNUNG!!**  
Keine heisse Produkten mit mehr als 50°C auf die Platten stellen, dies kann unreparierbare Schäden verursachen.

**PULVERBESCHICHTUNG**  
Kenntzeichen:  
Metallene Komponenten sind in Chrom oder mit einer Pulverbeschichtung lieferbar. Die Pulverbeschichtung ist ein elektrolytischer Pulverlackauftrag mit einer Widerstandsfähigen farberichten Oberfläche. Reinigung mit nicht scheuernden Seifenlösungen. Pulverbeschichtung gibt es in verschiedene Farben und Strukturen.

**BEIZ**  
Kenntzeichen:  
Holzerne Armlehnen, Sitz- und Rückengarnituren sind auf Wunsch gebeizt. Die natürliche Maserung des Holzes ist deutlich sichtbar durch den transparenten Beizlack. Die Holzart und Farbe hat einen großen Einfluss auf die Oberfläche. Meist verarbeiten wir Buche Formsperrholz oder Buche Massivholz.  
**Unterhalt und Reinigung:**  
Die effektivste Methode um lackierte Oberflächen zu reinigen ist mit warmen Wasser und einer nicht scheuernden Seife. Möbel-Bohnenwachs wird nicht empfohlen, denn es verursacht das Aufeinsteapeln von Wachs und Silikonen. Verfärbungen und Streifen entstehen und können irreversibel sein.

Es ist möglich, dass die tatsächlichen Farben von den auf dieser Karte abgebildeten Farben abweichen. Rechte können daraus nicht abgeleitet werden.

Lande Group

P.O. Box 115 • NL-5480 AC Schijndel • The Netherlands  
T +31 (0)73 658 00 20 • F +31 (0)73 547 45 25 • info@lande-group.com • www.lande-group.com